
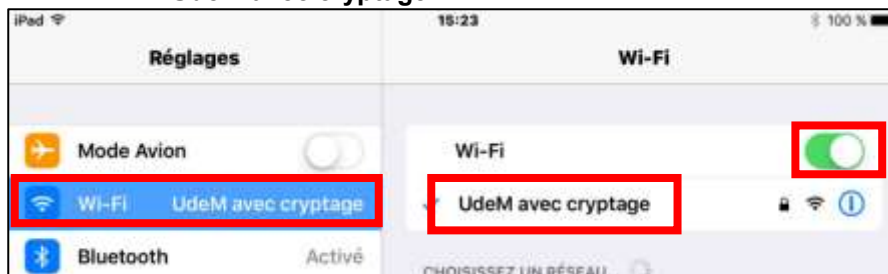


Le réseau sans fil **UdeM avec cryptage** est disponible uniquement pour les usagers de l'UdeM. Le réseau **UdeM avec cryptage** est à favoriser puisqu'il est plus sécuritaire, permet l'impression avec portables et la consultations des ressources électroniques réservées UdeM. Le réseau sans fil **eduroam** est disponible pour les visiteurs d'un autre établissement participant qui souhaitent se brancher sur le réseau sans fil eduroam sur le campus de l'UdeM, ainsi que pour les étudiants de l'UdeM. Cette procédure fonctionne avec les appareils suivants : **prêt de tablettes iPad**.

Se brancher au réseau sans fil UdeM avec cryptage :

- 1- Dans le menu des applications, sélectionner **Réglages** 
- 2- Sélectionner **Wi-Fi** dans le menu de gauche
- 3- Assurez-vous que l'interrupteur soit **activé** (de couleur **VERTE**)
- 4- Sélectionner **UdeM avec cryptage**



*La configuration proxy n'est pas nécessaire sur le réseau sans fil UdeM avec Cryptage.

- 5- À la fenêtre «Accès au réseau - UdeM avec cryptage », entrer son **code d'accès** (ex. ab12345 ou p1234567) et **UNIP/mot de passe** et appuyer sur le bouton **Rejoindre**





- 6- À la fenêtre **Certificat**, appuyer sur le bouton **Se fier**



Le branchement au réseau sans fil UdeM avec cryptage est complété.

Facultatif : Installer le VPN sur iPad au verso.

Démarrer une connexion VPN :

- 1- Dans le menu des applications, sélectionner **Pulse Secure** 
- 2- Cliquer **Autoriser**
- 3- Dans la case **URL ou email d'entreprise**, entrer : **vpn.umontreal.ca/campus**
- 4- Dans la case Nom d'utilisateur, entrer votre **code d'accès (ex. ab12345 ou p1234567)** et cliquer **Enregistrer**
- 5- Cliquer **Autoriser**
- 6- Cliquer **Connexion**
- 7- Entrer votre **UNIP/mot de passe** et appuyer sur le bouton **Valider**
- 8- L'icône VPN s'affiche en haut à droite 

Le branchement au VPN de l'Université de Montréal est complété.

Pour se débrancher du VPN :

Dans le menu des applications, sélectionner **Pulse Secure** et cliquer sur **Déconnexion**

Pour de l'aide concernant l'accès et la configuration du VPN

Les Technologies de l'information :

courriel :

ti.umontreal.ca/aide

téléphone :

514 343-7288

Pour de l'aide concernant l'utilisation d'une ressource documentaire spécifique

Bibliothèques :

clavardage, courriel, téléphone :

bib.umontreal.ca/nous-joindre